



УПРАВЛЕНИЕ ФЕДЕРАЛЬНОЙ СЛУЖБЫ
ГОСУДАРСТВЕННОЙ СТАТИСТИКИ
ПО Г. МОСКВЕ И МОСКОВСКОЙ ОБЛАСТИ

Численность и начисленная заработная плата работников организаций г. Москвы



январь 2023 года



Численность и начисленная заработная плата работников организаций

январь 2023 года

- 01** Среднесписочная численность работников организаций (без внешних совместителей)
- 02** Структура среднесписочной численности работников организаций
- 03** Фонд начисленной заработной платы работников организаций
- 04** Среднемесячная начисленная заработная плата работников организаций

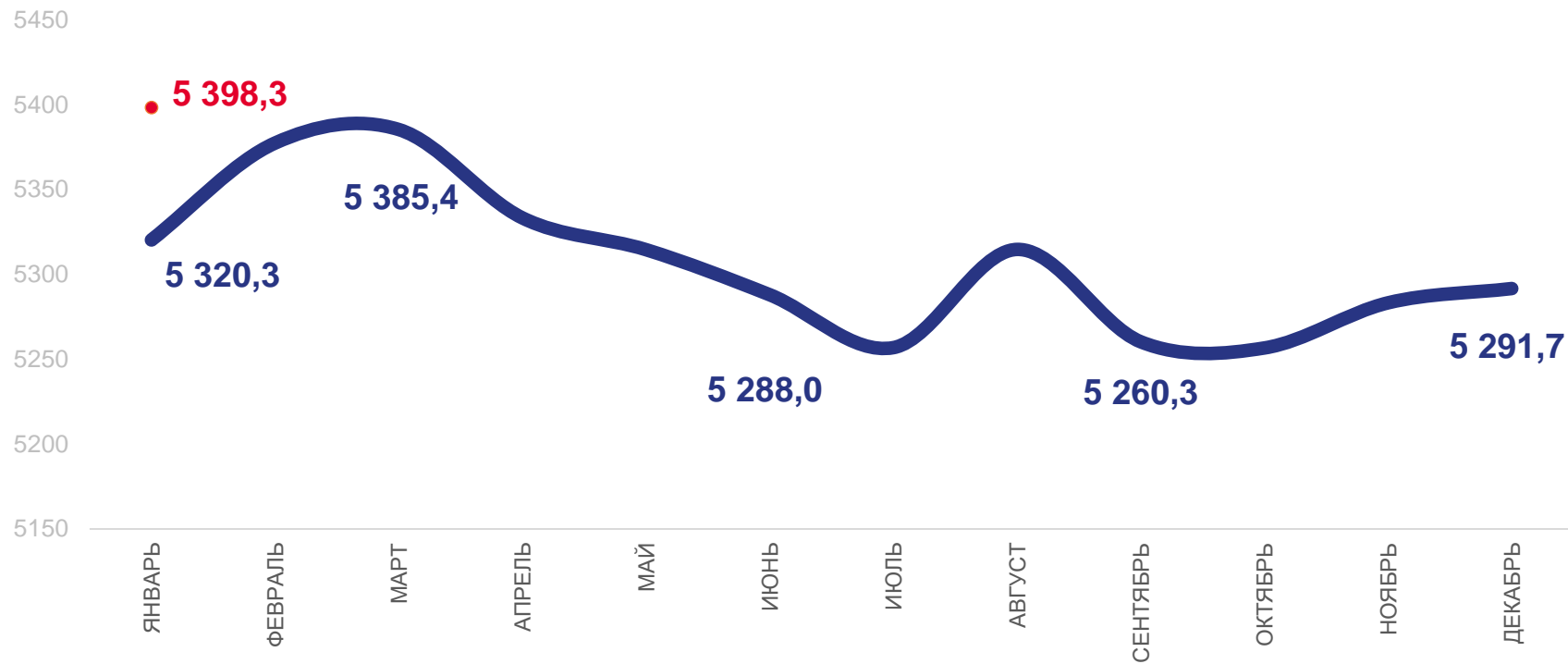


СРЕДНЕСПИСОЧНАЯ ЧИСЛЕННОСТЬ РАБОТНИКОВ ОРГАНИЗАЦИЙ

январь 2023 г., тысяч человек



5 398,3



2022

2023





СРЕДНЕСПISОЧНАЯ ЧИСЛЕННОСТЬ РАБОТНИКОВ ОРГАНИЗАЦИЙ

январь 2023 г. в % к декабрю 2022 г.



105,4



102,5



98,8



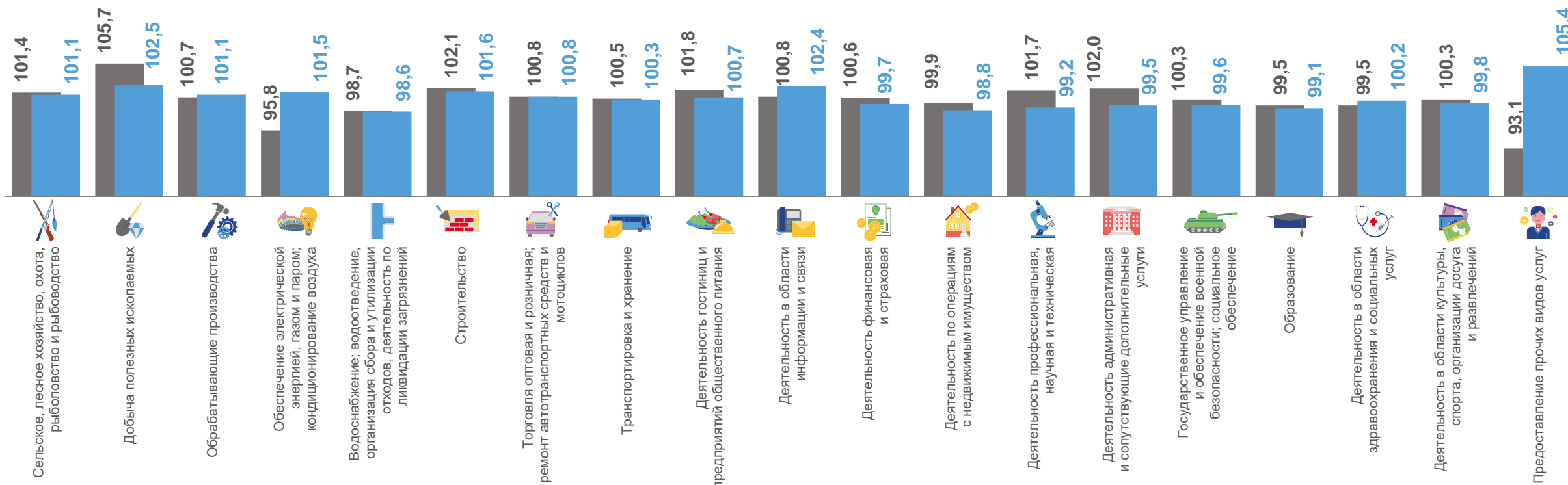
98,6

Предоставление прочих видов услуг

Добыча полезных ископаемых

Деятельность по операциям с недвижимым имуществом

Водоснабжение; водоотведение, организация сбора и утилизации отходов, деятельность по ликвидации загрязнений



■ Январь 2022 г. к декабрю 2021 г.

■ Январь 2023 г. к декабрю 2022 г.



СРЕДНЕСПИСОЧНАЯ ЧИСЛЕННОСТЬ РАБОТНИКОВ ОРГАНИЗАЦИЙ

январь 2023 г. в % к январю 2022 г.



118,2



114,8



94,8



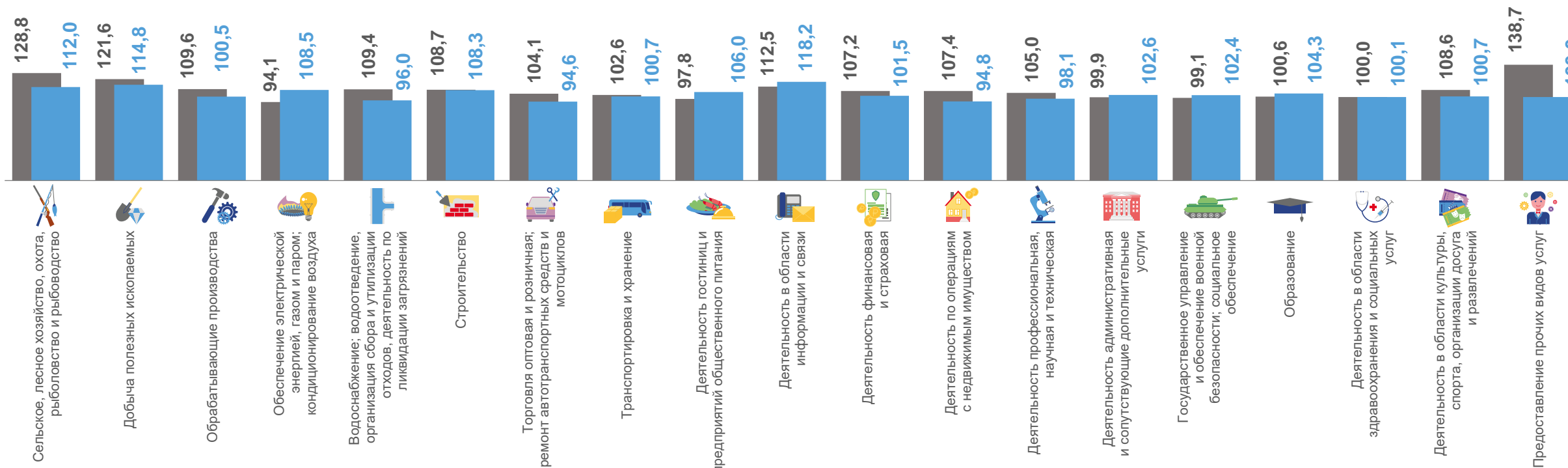
94,6

Деятельность в области информации и связи

Добыча полезных ископаемых

Деятельность по операциям с недвижимым имуществом

Торговля оптовая и розничная, ремонт автотранспортных средств и мотоциклов



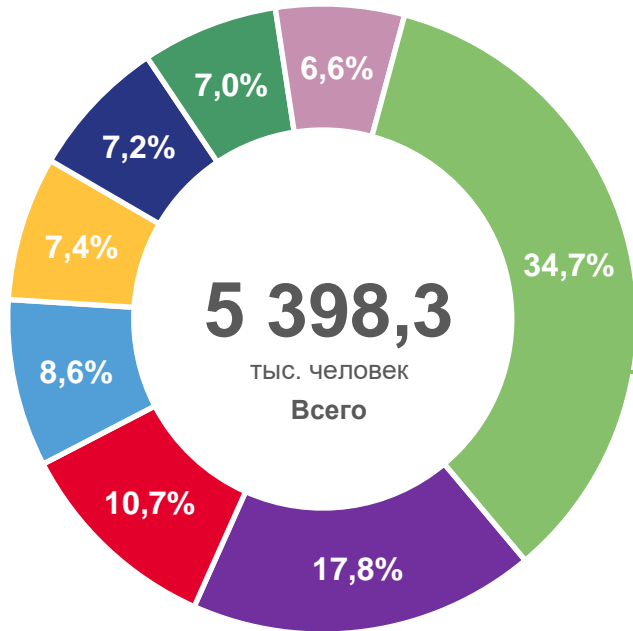
■ Январь 2022 г. к январю 2021 г.

■ Январь 2023 г. к январю 2022 г.



СТРУКТУРА СРЕДНЕСПИСОЧНОЙ ЧИСЛЕННОСТИ РАБОТНИКОВ ОРГАНИЗАЦИЙ

январь 2023 г., в % к итогу



- торговля оптовая и розничная; ремонт автотранспортных средств и мотоциклов
- деятельность профессиональная, научная и техническая
- деятельность в области информации и связи
- обрабатывающие производства
- строительство
- транспортировка и хранение
- деятельность финансовая и страховая
- другие виды деятельности

из них:

- 6,4%** Деятельность в области здравоохранения и социальных услуг
- 6,1%** Образование
- 5,0%** Государственное управление и обеспечение военной безопасности; социальное обеспечение
- 4,6%** Деятельность по операциям с недвижимым имуществом
- 4,5%** Деятельность административная и сопутствующие дополнительные услуги
- 2,5%** Деятельность гостиниц и предприятий общественного питания
- 2,1%** Деятельность в области культуры, спорта, организации досуга и развлечений
- 1,2%** Обеспечение электрической энергией, газом и паром; кондиционирование воздуха
- 1,0%** Предоставление прочих видов услуг
- 0,7%** Водоснабжение; водоотведение, организация сбора и утилизации отходов, деятельность по ликвидации загрязнений
- 0,5%** Добыча полезных ископаемых
- 0,1%** Сельское, лесное хозяйство, охота, рыболовство и рыбоводство



ФОНД НАЧИСЛЕННОЙ ЗАРАБОТНОЙ ПЛАТЫ РАБОТНИКОВ ОРГАНИЗАЦИЙ

январь 2023 г., млн рублей



604 052,8

Всего

из них:



92 350,3

Торговля оптовая и розничная; ремонт автотранспортных средств и мотоциклов



80 762,2

Деятельность в области информации и связи



76 229,2

Деятельность финансовая и страховая



75 930,5

Деятельность профессиональная, научная и техническая



40 949,2

Обработывающие производства





ФОНД НАЧИСЛЕННОЙ ЗАРАБОТНОЙ ПЛАТЫ РАБОТНИКОВ ОРГАНИЗАЦИЙ

январь 2023 г. в % к декабрю 2022 г.



92,5



81,4



41,2



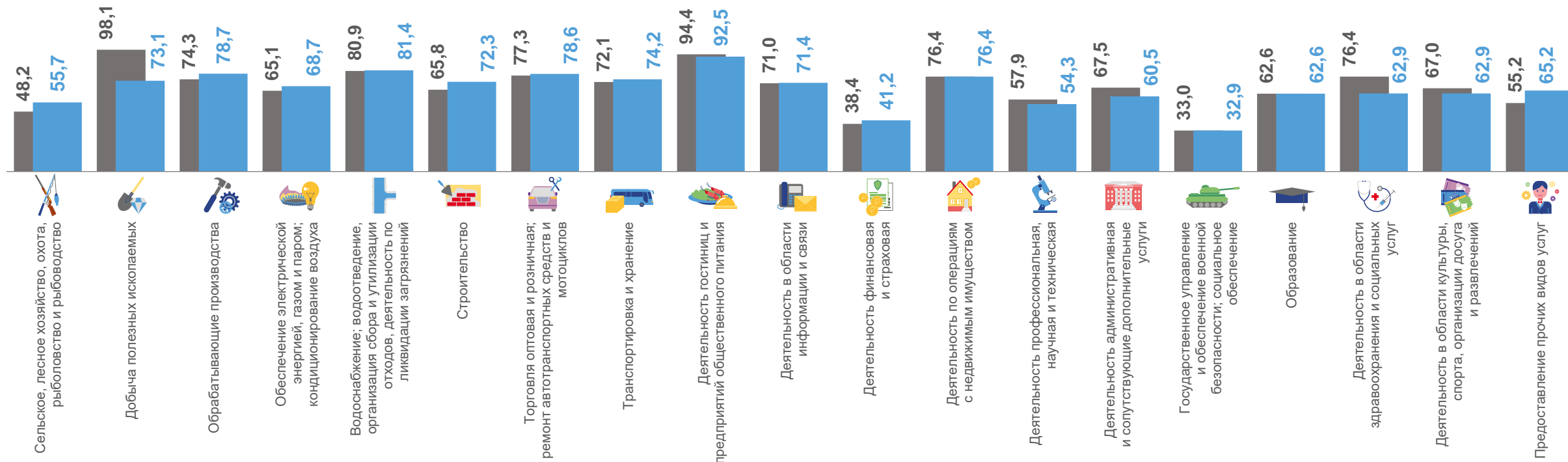
32,9

Деятельность гостиниц и предприятий общественного питания

Водоснабжение; водоотведение, организация сбора и утилизации отходов, деятельность по ликвидации загрязнений

Деятельность финансовая и страховая

Государственное управление и обеспечение военной безопасности; социальное обеспечение



■ Январь 2022 г. к декабрю 2021 г.

■ Январь 2023 г. к декабрю 2022 г.



ФОНД НАЧИСЛЕННОЙ ЗАРАБОТНОЙ ПЛАТЫ РАБОТНИКОВ ОРГАНИЗАЦИЙ

январь 2023 г. в % к январю 2022 г.



134,6



126,4



97,0



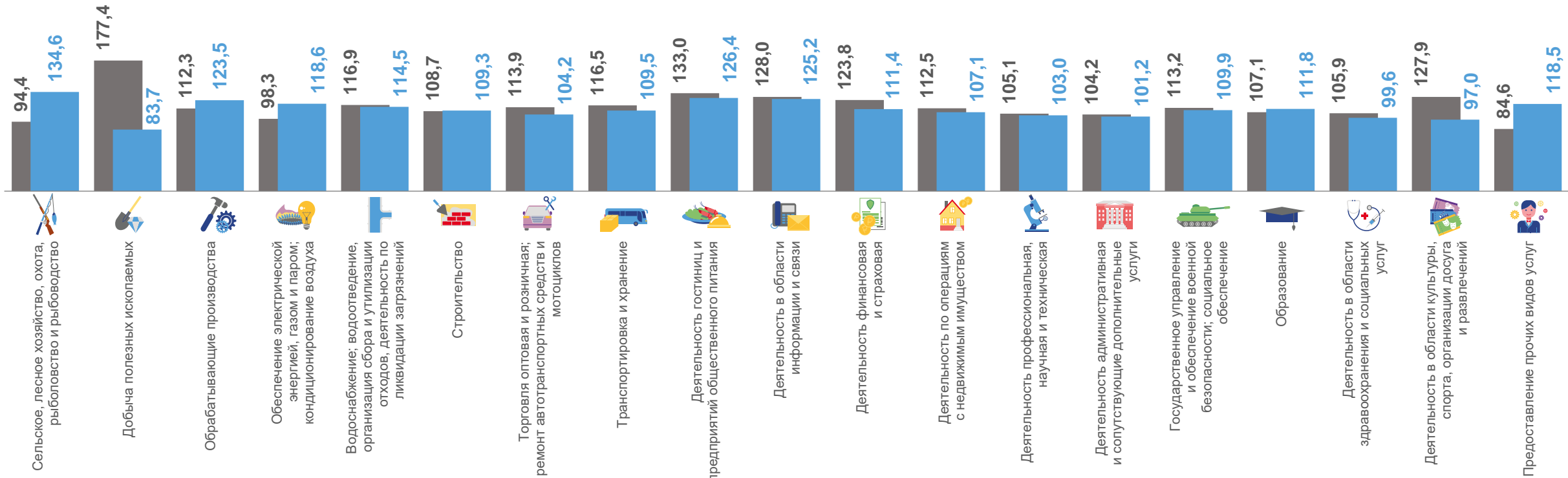
83,7

Сельское, лесное хозяйство, охота, рыболовство и рыбоводство

Деятельность гостиниц и предприятий общественного питания

Деятельность в области культуры, спорта, организации досуга и развлечений

Добыча полезных ископаемых



■ Январь 2022 г. к январю 2021 г.

■ Январь 2023 г. к январю 2022 г.





СРЕДНЕМЕСЯЧНАЯ НАЧИСЛЕННАЯ ЗАРАБОТНАЯ ПЛАТА РАБОТНИКОВ ОРГАНИЗАЦИЙ

январь 2023 г., рублей



220 811,5



202 595,3



66 395,1



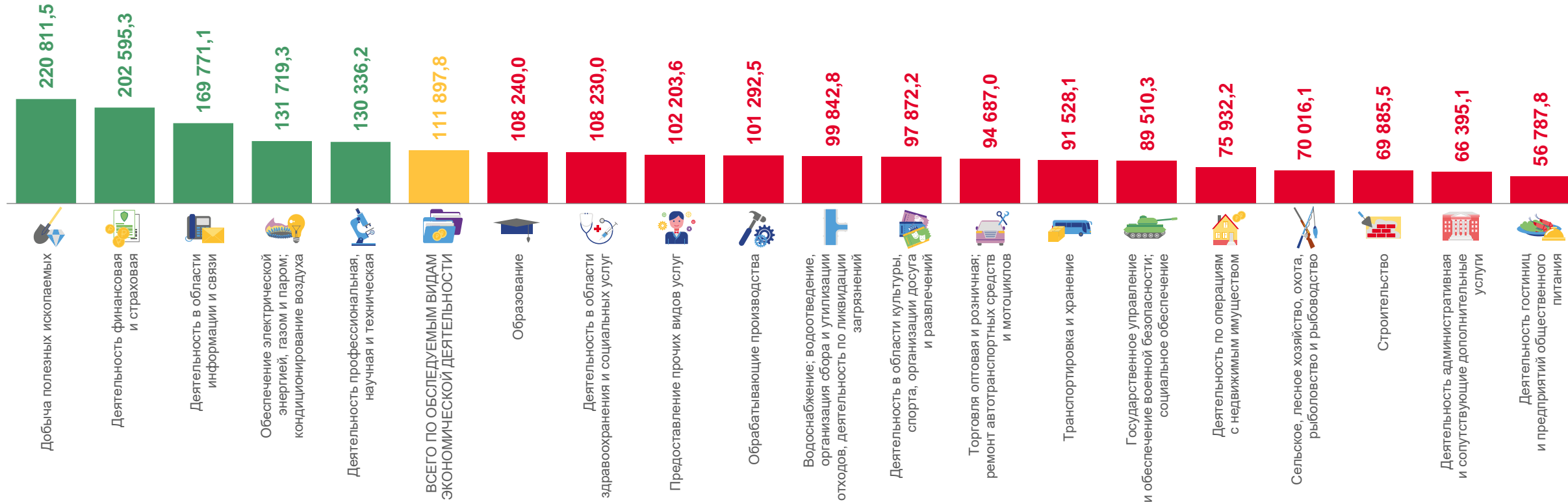
56 787,8

Добыча полезных ископаемых

Деятельность финансовая и страховая

Деятельность административная и сопутствующие дополнительные услуги

Деятельность гостиниц и предприятий общественного питания





СРЕДНЕМЕСЯЧНАЯ НАЧИСЛЕННАЯ ЗАРАБОТНАЯ ПЛАТА РАБОТНИКОВ ОРГАНИЗАЦИЙ

январь 2023 г. в % к декабрю 2022 г.



91,9



83,2



40,3



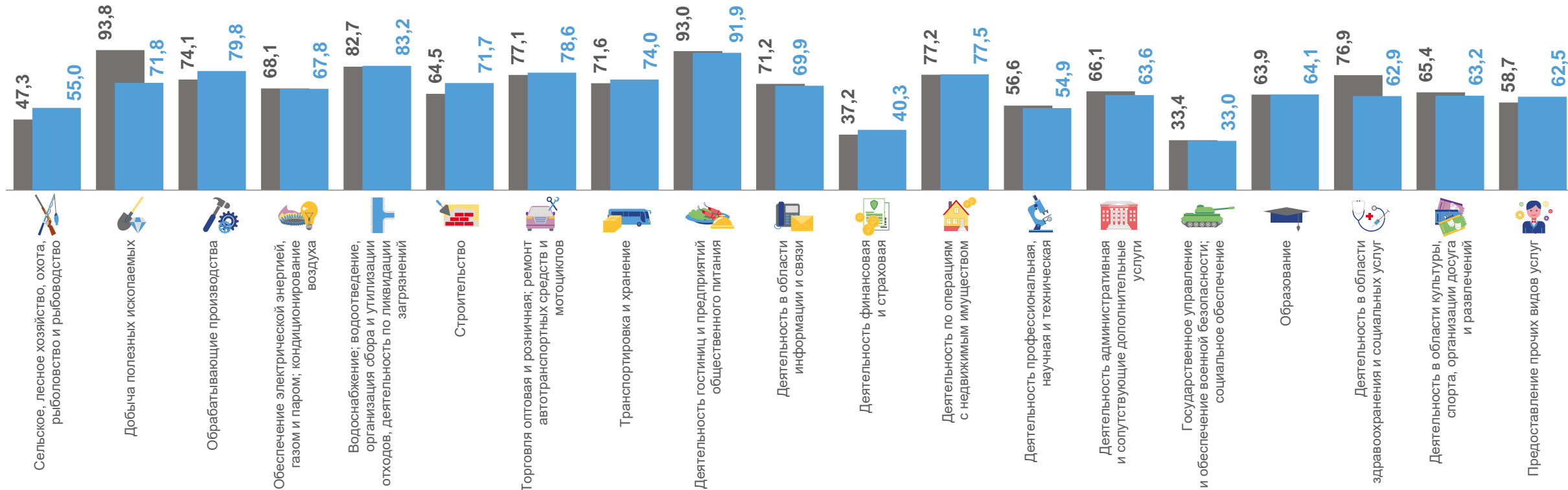
33,0

Деятельность гостиниц и предприятий общественного питания

Водоснабжение; водоотведение, организация сбора и утилизации отходов, деятельность по ликвидации загрязнений

Деятельность финансовая и страховая

Государственное управление и обеспечение военной безопасности; социальное обеспечение



■ Январь 2022 г. к декабрю 2021 г.

■ Январь 2023 г. к декабрю 2022 г.



СРЕДНЕМЕСЯЧНАЯ НАЧИСЛЕННАЯ ЗАРАБОТНАЯ ПЛАТА РАБОТНИКОВ ОРГАНИЗАЦИЙ

январь 2023 г. в % к январю 2022 г.



122,9



121,7



96,6



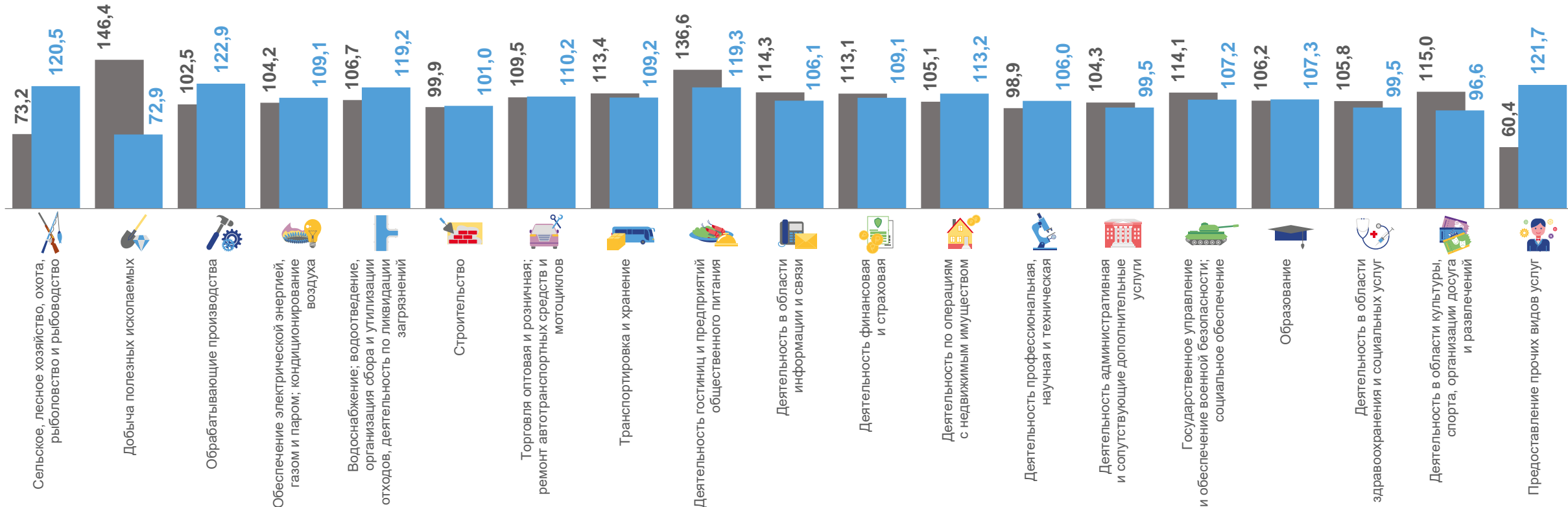
72,9

Обработывающие производства

Предоставление прочих видов услуг

Деятельность в области культуры, спорта, организации досуга и развлечений

Добыча полезных ископаемых



■ Январь 2022 г. к январю 2021 г.

■ Январь 2023 г. к январю 2022 г.